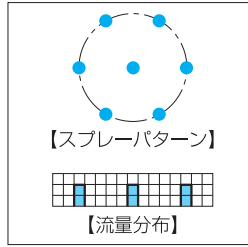
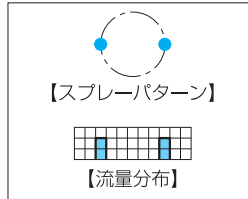



多孔直進ノズル

2CCP・7CCP / 2CP・7CP



【特徴】

- 強い打力を有する複数の直進棒流。
- 2孔タイプと7孔タイプがある。
- コンパクトな設計。

【標準圧力】

1MPa

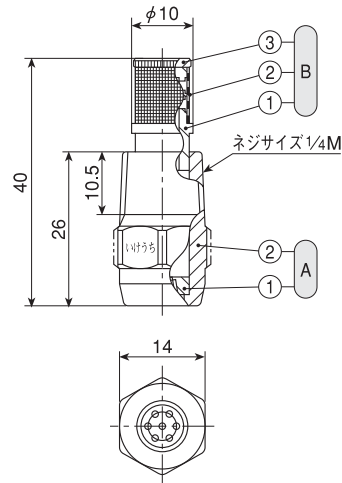
【主用途】

洗浄：製紙フェルト、スクリーン、ダンディーロール、機械装置部品、びん、車両、通い箱

2CCP・7CCPシリーズ

2CCP・7CCPシリーズ	
構造	●全金属製の一体形。
材質	●S303 オプション材質 S420J2(スプレーチップのみ)
質量	●16g

※(ストレーナー付きの場合、質量は2~5g増)



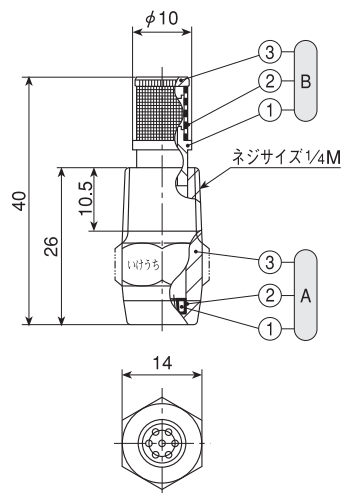
- ①ノズル(①スプレーチップ ②本体)
 ②ストレーナー (①ストレーナーホルダー ②ストレーナースクリーン)
 ③ストレーナーキャップ

(ご注意) 形番、材質により、外観・外形寸法が若干異なる場合があります。

2CP・7CPシリーズ

2CP・7CPシリーズ(セラミックチップ入り)	
構造	●ノズル本体の噴口部にセラミックを使用した一体形。
材質	●セラミック噴口の他はS303
質量	●17g

※(ストレーナー付きの場合、質量は2~5g増)



- ①ノズル(①セラミックチップ ②接着剤：アラルダイトeH ③本体)
 ②ストレーナー (①ストレーナーホルダー ②ストレーナースクリーン)
 ③ストレーナーキャップ

(ご注意) 形番、材質により、外観・外形寸法が若干異なる場合があります。

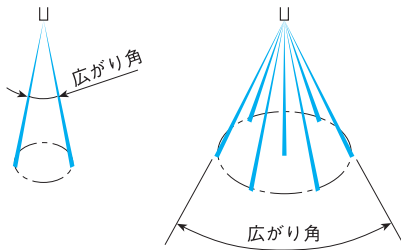
2孔タイプ

広がり角の区分	噴量の区分	2CCP	2CP	広がり角* (°)			噴量 (ℓ/min)						異物通過径 (mm)	ストレーナーメッシュ	
				0.5 MPa	1 MPa	2 MPa	0.3 MPa	0.5 MPa	0.7 MPa	1 MPa	1.5 MPa	2 MPa			3 MPa
25	09		●	25	25	25	0.47	0.61	0.72	0.86	1.05	1.22	1.49	0.5	100
	12		●	25	25	25	0.68	0.88	1.04	1.24	1.52	1.75	2.15	0.6	100
	17	●	●	25	25	25	0.92	1.19	1.41	1.68	2.06	2.38	2.91	0.7	50
	22	●	●	25	25	25	1.19	1.54	1.82	2.18	2.67	3.08	3.78	0.8	50
	34	○	○	25	25	25	1.87	2.42	2.86	3.42	4.19	4.84	5.92	1.0	—
15	09		●	15	15	15	0.47	0.61	0.72	0.86	1.05	1.22	1.49	0.5	100
	12		●	15	15	15	0.68	0.88	1.04	1.24	1.52	1.75	2.15	0.6	100
	17	●	●	15	15	15	0.92	1.19	1.41	1.68	2.06	2.38	2.91	0.7	50
	22	●	●	15	15	15	1.19	1.54	1.82	2.18	2.67	3.08	3.78	0.8	50
	34	○	○	15	15	15	1.87	2.42	2.86	3.42	4.19	4.84	5.92	1.0	—
10	09		●	10	10	10	0.47	0.61	0.72	0.86	1.05	1.22	1.49	0.5	100
	12		●	10	10	10	0.68	0.88	1.04	1.24	1.52	1.75	2.15	0.6	100
	17	●	●	10	10	10	0.92	1.19	1.41	1.68	2.06	2.38	2.91	0.7	50
	22	●	●	10	10	10	1.19	1.54	1.82	2.18	2.67	3.08	3.78	0.8	50
	34	○	○	10	10	10	1.87	2.42	2.86	3.42	4.19	4.84	5.92	1.0	—

7孔タイプ

広がり角の区分	噴量の区分	7CCP	7CP	広がり角* (°)			噴量 (ℓ/min)						異物通過径 (mm)	ストレーナーメッシュ	
				0.5 MPa	1 MPa	2 MPa	0.3 MPa	0.5 MPa	0.7 MPa	1 MPa	1.5 MPa	2 MPa			3 MPa
15	30		●	15	15	15	1.65	2.13	2.52	3.01	3.69	4.26	5.21	0.5	100
	43		●	15	15	15	2.38	3.07	3.63	4.34	5.32	6.14	7.52	0.6	100
	59	●	●	15	15	15	3.22	4.16	4.92	5.88	7.20	8.32	10.2	0.7	50
	76	●	●	15	15	15	4.18	5.40	6.38	7.63	9.34	10.8	13.2	0.8	50
	119	○	○	15	15	15	6.52	8.41	9.96	11.9	14.6	16.8	20.6	1.0	—

●……ストレーナー付き ○……ストレーナーなし
*) 広がり角は直進棒流と直進棒流との挟み角度です。



お引合い要領

形番はチャートをご覧ください、①②のように表示してください。

①2孔タイプの場合

〈例〉…¼M2CCP2517S303W

¼M 2CCP 25 17 S303 W

シリーズ	広がり角の区分	噴量の区分	ストレーナー
■ 2CCP	■ 25	■ 09	■ W(装着)
■ 2CP	■ 15	}	■ -(なし)
	■ 10	■ 34	

②7孔タイプの場合

〈例〉…¼M7CCP1559S303W

¼M 7CCP 15 59 S303 W

シリーズ	噴量の区分	ストレーナー
■ 7CCP	■ 30	■ W(装着)
■ 7CP	}	■ -(なし)
	■ 119	