

微霧発生超コンパクトノズルSCBIMシリーズ/制御形

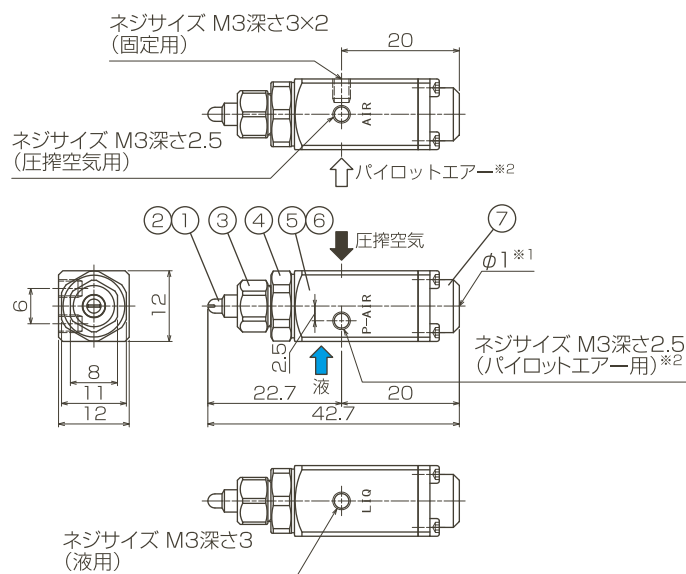


【特長】

- 微霧発生コンパクトノズルCBIMシリーズ/制御形をさらにコンパクトにした高性能ノズル。
- 液供給は液加圧とサクションの2方式、噴霧のパターンは扇形、充円錐の2種類、計9品種をラインアップ。
- 全2流体ノズルの中で最も少量噴霧が可能。

【構造と材質】

■質量30g



※1 エアー抜き用の穴です。

※2 パイロットエアはSN形アダプターにはありません。

■名称と各部の材質

No.	名称	標準材質
①	チップ	S303
②	コア	S303
③	キャップ	S303
④	コネクター	S303
⑤	アダプター	S303
⑥	パッキン	FKM
⑦	スプリングキャップ	S303

微霧発生超コンパクトノズルSCBIMシリーズ/制御形

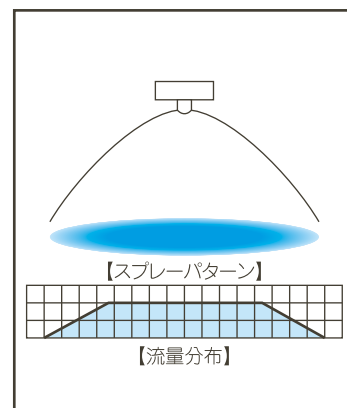
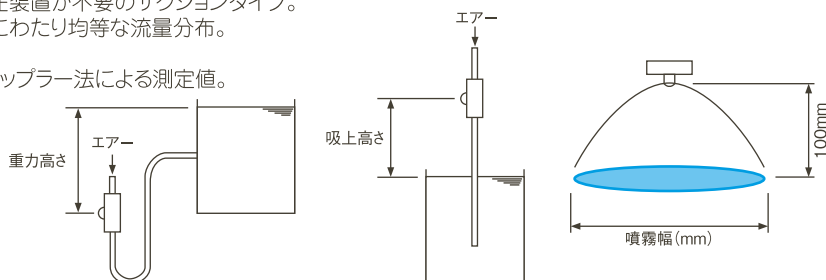
小噴量扇形 SCBIMV.S—サクション—

SCBIMV.Sタイプ

【特長】

- 平均粒子径が30ミクロン以下(※3)の“微霧”を発生する2流体ノズル。
- 扇形に噴霧するVタイプ。
- 液供給は加圧装置が不要のサクションタイプ。
- 扇形の全域にわたり均等な流量分布。

※3 レーザードップラー法による測定値。



噴角の区分 ※4	空気消費量の区分	空気圧 (MPa)	空気消費量 (Nℓ/min)	噴量 (ℓ/hr)					噴霧幅 (mm) ※5	平均粒子径 (μm) レーザー ドップラー法	異物通過径 (mm)		
				重力高さ (mm)		吸上高さ (mm)					チップ 噴口	アダプター	
				+300	+100	-100	-300	-500				液	空気
80	005	0.2	3.75	0.4	0.38	0.36	0.34	0.32	160	20 }	0.2	0.4	0.3
		0.3	5	0.29	0.27	0.25	0.23	0.21	165				
		0.4	6.25	0.16	0.15	0.13	0.11	0.1	170				
	01	0.2	7.5	0.74	0.68	0.65	0.61	0.57	160	20 }	0.2	0.6	0.5
		0.3	10	0.55	0.52	0.5	0.47	0.43	165				
		0.4	12.5	0.38	0.34	0.3	0.27	0.25	170				

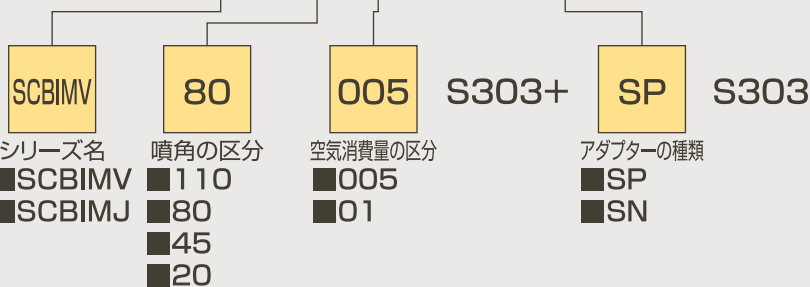
※4 噴霧角度は圧搾空気圧力0.3MPa、吸上高さ100mmのときのものです。

※5 噴霧幅は吸上高さ100mm、噴霧距離100mmのときのものです。

液加圧タイプお引合い要領

形番は下記のように表示してください。

<例> SCBIMV80005S303+SPS303



アダプターの詳細はP.25をご覧ください。

SP形アダプターはSPB形アダプターと、SN形アダプターはSNB形アダプターと同じ使用方法です。

サクションタイプお引合い要領

形番は下記のように表示してください。

<例> SCBIMV80005SS303+SPS303



アダプターの詳細はP.25をご覧ください。

SP形アダプターはSPB形アダプターと、SN形アダプターはSNB形アダプターと同じ使用方法です。

微霧発生ノズルBIM・CBIM・SCBIMシリーズ

チップ互換一覧表

			液加圧						サクシオン	
			SCBIMV			SCBIMJ	SCBIMV-S		80006S, 8001S	
			11001	80005, 8001	45005, 4501	20006, 2001				
液加圧	SCBIMV	11001	×	○	×	○	×	○	×	×
		80005	×	○	×	○	×	○	×	×
		8001	○	×	×	○	×	○	×	×
		45005	×	○	×	○	×	×	×	×
		4501	○	×	×	○	×	×	×	×
	SCBIMJ	20005	×	○	×	○	×	×	×	×
		2001	○	×	○	×	×	×	×	
サクシオン	SCBIMV-S	80006S	×	×	×	×	×	×	×	×
			8001S	×	×	×	×	×	×	×
				×	×	×	×	×	×	×

CBIMシリーズ キャップ互換一覧表

		T形アダプター					CSP/CSN形アダプター		
		005	01	02	04	075	005	01	02
		T形	005	○	○	×	×	×	×
01	○		○	×	×	×	×	×	×
02	○		○	×	×	×	×	×	×
04	×		×	×	×	×	×	×	×
075	×		×	×	○	×	×	×	×
CSP/CSN形	005	×	×	×	×	×	○	○	○
	01	×	×	×	×	×	○	○	○
	02	×	×	×	×	×	○	○	○

◎印どしはキャップの交換が可能です。

注1) T形アダプターでの対応形番は空気消費量の区分が「005,01,02,04,075」になります。

注2) CSP形/CSN形アダプターでの対応形番は空気消費量の区分が「005,01,02」になります。

アダプターの種類をT形アダプターとCSP形/CSN形アダプターで変更する場合、チップ、コアは流用可能です(キャップは異なります)。


使用例



- 紙パルプ……調湿・離型剤噴霧、ダンボール反り防止。
- プラスチック……静電防止剤噴霧、コーティング。
- 鉄 鋼……板材料の冷却。
- 窯 業……硝子のコーティング、冷却。
- 織 維……糸、生地の調湿。
- 印 刷……オフセット輪転機での火シワ防止。
- 車 輜……塗装ラインでのオープン後の台車冷却。
- 食 品……卵黄、油、ハチミツなどの噴霧。

2流体ノズルを使った洗浄方法

洗浄のメカニズム



■フォトプロセス製品などの微細な穴(隙間)の精密洗浄に。

微細な穴(隙間)には、1流体ノズルの大きな粒子では、水が入りきらず洗浄できません。

エアーを使用して、微細な噴霧粒子を作り出す2流体ノズルを使用するのが「フォグ洗浄」です。

フォグ洗浄の特長

- ①微細な噴霧粒子が微細な穴(隙間)に入り込み、汚れを掻き出します。
- ②エアーの力で洗浄力の速度が格段に上がり、衝撃力が向上します。
- ③エアーの力で対象物上の水たまりを吹き飛ばし、洗浄効果をあげます。